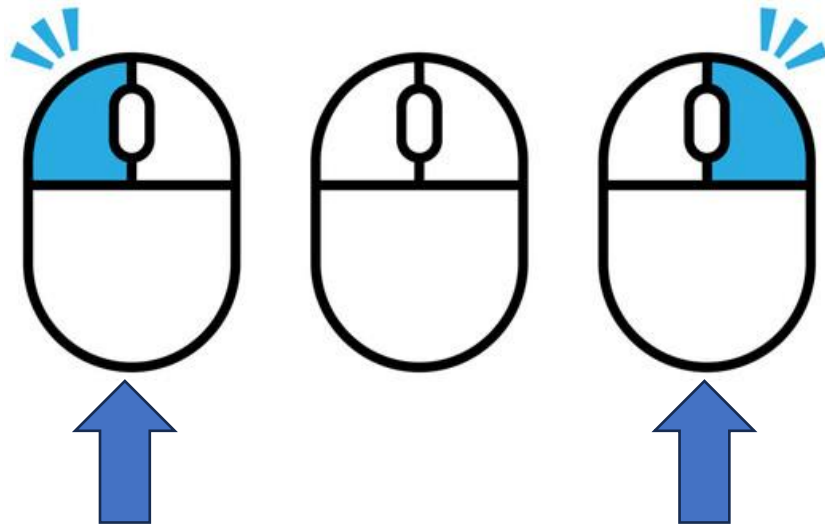


ケアプランデータ連携システム 導入支援マニュアル (システムインストール編)



用語について（説明の中で使う P C 用語）


左クリックと 右クリック



青の部分を押す事を
左クリックと言います。

青の部分を押す事を
右クリックと言います。

カーソル（ポインター）



カーソルは、コンピュータ画面上で
位置を示す上記のように視覚的に表示され
るマーカーです。
ユーザーの入力や操作の対象を示します。
マウスを動かすと移動します。

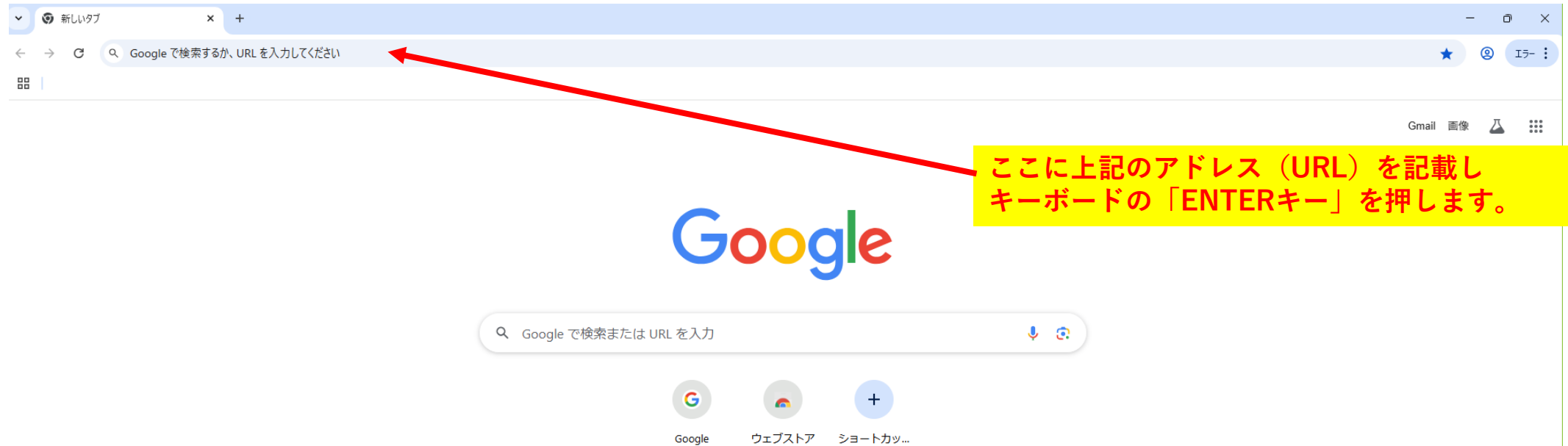
※本説明ではカーソルという言葉で統一
します。



1 ケアプランデータ連携システムのダウンロード (1)

ブラウザ（Microsoft EdgeやGoogle Chrome等）で以下のアドレスを入力

<https://www.careplan-renkei-support.jp/download/index.html>



1 ケアプランデータ連携システムのダウンロード (2)

ケアプラン
データ連携システム
ヘルプデスクサポートサイト

お知らせ一覧

各種資料・動画

よくあるご質問

インタビュー

製品ダウンロード

お問い合わせ

検索

コンテンツ

製品ダウンロード

新規の導入の場合と、アップデートの場合、それぞれの手順をご確認の上、
ページ下部より、製品ダウンロードの申し込みにお進みください。

新規の導入の流れ

アップデートの流れ

新規の導入の流れ

詳細は、[スタートガイド 導入編](#)をご確認ください。

キャンペーン案内

2025年6月1日以降下記の流れに沿って利用申請まで実施いただきますと、1年間ライセンス料が無料になるフリーパスキャンペーンが適用となります。
[フリーパスキャンペーン](#)の詳細は特設ページをご覧ください。

利用開始前の確認

画面の一番下まで移動します。



1 ケアプランデータ連携システムのダウンロード (3)

ケアプラン
データ連携システム
ヘルプデスクサポートサイト

お知らせ一覧

各種資料・動画

よくあるご質問

インタビュー

製品ダウンロード

お問い合わせ

検索

コンテンツ

STEP 6 利用申請

利用状況WEBサイトへアクセスし、KJで始まる14桁のIDと有効なパスワードでシステムの利用申請を行います。

フリーパス適用も完了

製品ダウンロード申し込み

必須 組織名称

例：x x 居宅介護支援事業所

必須 介護保険事業所番号

10文字の半角英数字
例：12A3456789

「組織名称」、「介護事業所番号」を入力後、以下のボタンを押し、製品のダウンロードに進む

製品ダウンロードに進む >

事業所名と介護保険事業所番号（指定番号）を入力します。
※「電子請求登録結果に関するお知らせ」でも確認できます。



1 ケアプランデータ連携システムのダウンロード (4)



ケアプラン
データ連携システム
ヘルプデスクサポートサイト

お知らせ一覧

各種資料・動画

よくあるご質問

インタビュー

製品ダウンロード

お問い合わせ



コンテンツ



製品ダウンロード申し込み

必須 組織名称

●●●●●●●●●●

例：x x 居宅介護支援事業所

必須 介護保険事業所番号

●●●●●●●●●●

10文字の半角英数字

例：12A3456789

「組織名称」、「介護事業所番号」を入力後、以下のボタンを押し、製品のダウンロードにお進みください。

製品ダウンロードに進む >

事業所名と介護保険事業所番号を入力すると色が変わりますので、左クリックします。

トップページへ戻る >



1 ケアプランデータ連携システムのダウンロード (5)

ケアプラン
データ連携システム
ヘルプデスクサポートサイト

お知らせ一覧

各種資料・動画

よくあるご質問

インタビュー

製品ダウンロード

お問い合わせ

検索

コンテンツ

製品ダウンロード

以下のボタンを押し、製品をダウンロードしてください。

製品をダウンロードする。 >

> Windows10(32ビット版※)をお使いの方はこちら

※コントロールパネルで以下の画面で32/64ビットを確認できます
[コントロールパネル] > [システムとセキュリティ] > [システム]

ここを左クリックしてダウンロードを開始します。

資料ダウンロード

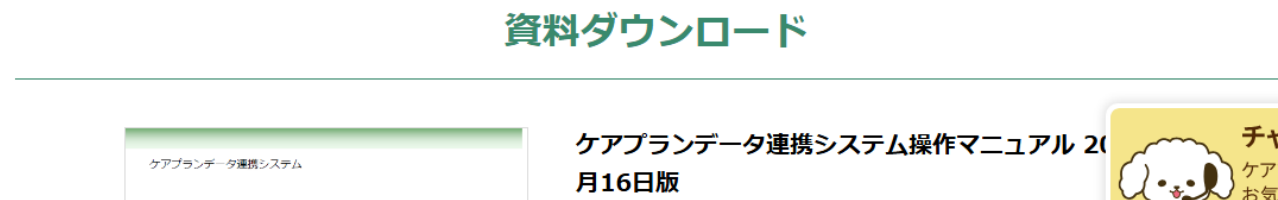
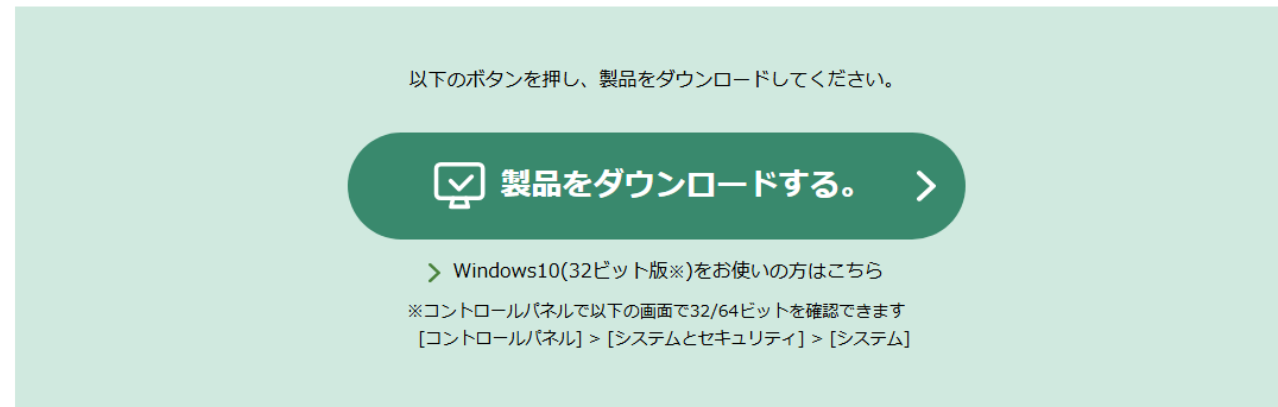
ケアプランデータ連携システム

ケアプランデータ連携システム操作マニュアル 20
月16日版

チャットで質問する
ケアプランデータ連携システムについて
お気軽にご質問ください。



1 ケアプランデータ連携システムのダウンロード (6)



1 ケアプランデータ連携システムのインストール (1)

ケアプラン
データ連携システム
ヘルプデスクサポートサイト

お知らせ一覧

各種資料・動画

よくあるご質問

インタビュー

製品ダウンロード

お問い合わせ

ダウンロード

CarePlanApp-1.2.0-setup.zip
ファイルを開く

もっと見る

CarePlanApp-1.2.0-setup

< > ↑ ↺ > ダウンロード > CarePlanApp-1.2.0-setup

CarePlanApp-1.2.0-setupの検!

新規作成 切り取り 複製 貼り付け 印刷 削除 並び替え 表示 すべて展開 ... プレビュー

名前	種類	圧縮サイズ	パスワード保...	サイズ
CarePlanApp-1.2.0-setup	Windows インストーラ パツ...	4,943 KB	無	5,364 I

ここを左クリック（またはダブルクリック）します。

プレビューを表示するファイルを選択します。

1 個の項目

資料ダウンロード

ケアプランデータ連携システム

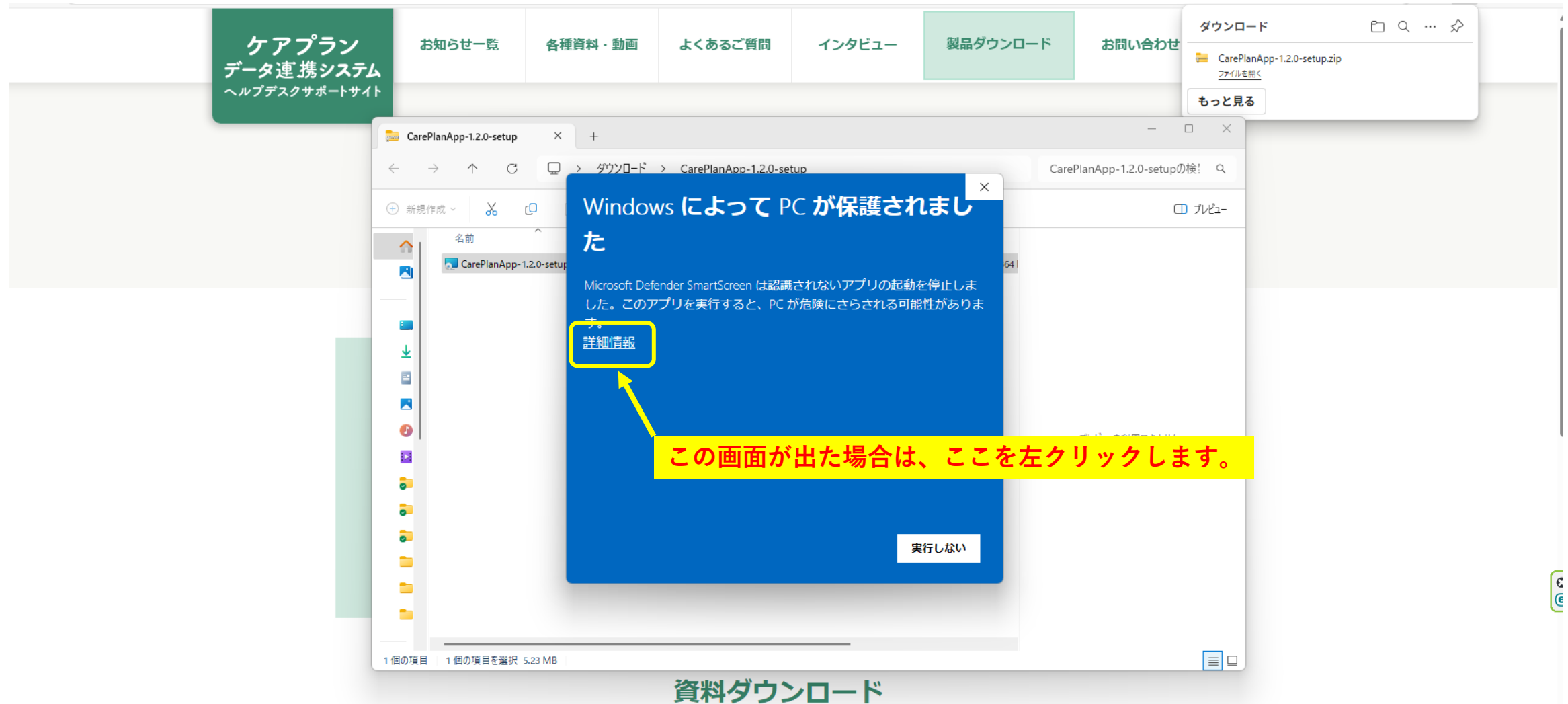
ケアプランデータ連携システム操作マニュアル 20
月16日版

チャットで質問する

ケアプランデータ連携システムについて
お気軽にご質問ください。



1 ケアプランデータ連携システムのインストール (2)



ケアプランデータ連携システム

ケアプランデータ連携システム操作マニュアル 2024
月16日版



チャットで質問する
ケアプランデータ連携システムについて
お気軽にご質問ください。



1 ケアプランデータ連携システムのインストール (3)

The screenshot shows a web browser window with the URL https://www.careplan-renkei-support.jp/download_file/index.html?name=ケアプランセンター橋寿荘&code=4270401575. The page has a navigation bar with links: ケアプランデータ連携システムヘルプデスクサポートサイト, お知らせ一覧, 各種資料・動画, よくあるご質問, インタビュー, 製品ダウンロード (highlighted), and お問い合わせ. A download bar at the top right shows 'ダウンロード' with a file 'CarePlanApp-1.2.0-setup.zip' and a 'もっと見る' button. A blue Windows security warning dialog is centered, titled 'Windows によって PC が保護されました'. The message states: 'Microsoft Defender SmartScreen は認識されないアプリの起動を停止しました。このアプリを実行すると、PC が危険にさらされる可能性があります。' Below this, it says 'アプリ: CarePlanApp-1.2.0-setup.msi' and '発行元: 不明な発行元'. At the bottom of the dialog are two buttons: '実行' (Run) and '実行しない' (Don't run). A red arrow points from a yellow callout box below the dialog to the '実行' button. The callout box contains the text: 「実行」を左クリックします。 Below the dialog, the text '資料ダウンロード' is visible. At the bottom of the page, there is a footer with 'ケアプランデータ連携システム' on the left, 'ケアプランデータ連携システム操作マニュアル 20... 月16日版' in the center, and a chat button on the right with the text 'チャットで質問する ケアプランデータ連携システムについてお気軽にご質問ください。'.

ケアプランデータ連携システムヘルプデスクサポートサイト

お知らせ一覧 各種資料・動画 よくあるご質問 インタビュー 製品ダウンロード お問い合わせ

ダウンロード

CarePlanApp-1.2.0-setup.zip
ファイルを開く
もっと見る

Windows によって PC が保護されました

Microsoft Defender SmartScreen は認識されないアプリの起動を停止しました。このアプリを実行すると、PC が危険にさらされる可能性があります。

アプリ: CarePlanApp-1.2.0-setup.msi
発行元: 不明な発行元

実行 実行しない

「実行」を左クリックします。

資料ダウンロード

ケアプランデータ連携システム

ケアプランデータ連携システム操作マニュアル 20... 月16日版

チャットで質問する
ケアプランデータ連携システムについて
お気軽にご質問ください。

1 ケアプランデータ連携システムのダウンロード (2)

← ↻ 📄 https://www.careplan-renkei-support.jp/download_file/index.html?name=ケアプランセンター椿寿荘&code=4270401575 ☆ ☆ 👤 ⋮

**ケアプラン
データ連携システム**
ヘルプデスクサポートサイト

お知らせ一覧 各種資料・動画 よくあるご質問 インタビュー **製品ダウンロード** お問い合わせ 🔍 検索 🐶 コンテンツ

CarePlanApp-1.2.0-setup

ダウンロード > CarePlanApp-1.2.0-setup CarePlanApp-1.2.0-setupの検!

新規作成 ✂️ 📄 📁 🗑️ ⬇️ 並べ替え 📄 表示 📄 すべて展開 ⋮ プレビュー

名前

CarePlanApp-1.2.0-setup

ケアプランデータ連携システム Ver1.2.0 セットアップ

ケアプランデータ連携システム Ver1.2.0 のインストール準備完了

インストールを開始するには [インストール] をクリックしてください。ウィザードを終了するには [キャンセル] をクリックしてください。

インストール(I) キャンセル

プレビューを利用できません。

1 個の項目 1 個の項目を選択 5.23 MB

資料ダウンロード

ケアプランデータ連携システム

ケアプランデータ連携システム操作マニュアル 2024
月16日版

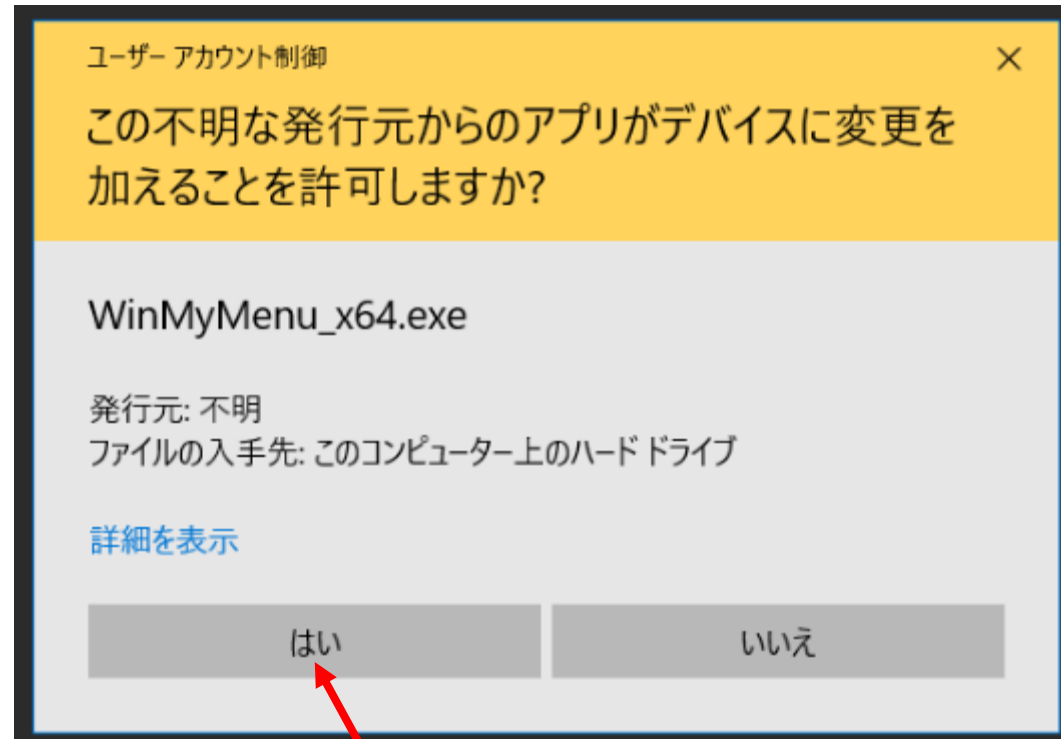
チャットで質問する
ケアプランデータ連携システムについて
お気軽にご質問ください。

🐶

「インストール」を左クリックします。



1 ケアプランデータ連携システムのダウンロード (2)



この画面が出た場合は「はい」を左クリックします。



1 ケアプランデータ連携システムのダウンロード (2)

The screenshot shows a web browser window with the URL https://www.careplan-renkei-support.jp/download_file/index.html?name=ケアプランセンター椿寿荘&code=4270401575. The page has a navigation bar with links: ケアプランデータ連携システムヘルプデスクサポートサイト, お知らせ一覧, 各種資料・動画, よくあるご質問, インタビュー, 製品ダウンロード (highlighted), お問い合わせ, 検索, and コンテンツ. The main heading is 製品ダウンロード. An installation window titled 'ケアプランデータ連携システム Ver1.2.0 セットアップ' is overlaid, showing 'ケアプランデータ連携システム Ver1.2.0 をインストール中' and a progress bar. Below the window, a yellow banner reads 'インストールが開始されます。'. The bottom section is titled 資料ダウンロード and includes a link to the 'ケアプランデータ連携システム操作マニュアル 20...' and a chat button labeled 'チャットで質問する'.

ケアプランデータ連携システム Ver1.2.0 セットアップ

ケアプランデータ連携システム Ver1.2.0 をインストール中

ケアプランデータ連携システム Ver1.2.0 をインストールしています。しばらくお待ちください。

状態:

戻る(B) 次へ(N) キャンセル

インストールが開始されます。

資料ダウンロード

ケアプランデータ連携システム操作マニュアル 20...

チャットで質問する

ケアプランデータ連携システムについて



1 ケアプランデータ連携システムのダウンロード (2)

ケアプラン
データ連携システム
ヘルプデスクサポートサイト

お知らせ一覧

各種資料・動画

よくあるご質問

インタビュー

製品ダウンロード

お問い合わせ

検索

コンテンツ

製品ダウンロード

ケアプランデータ連携システム Ver1.2.0 セットアップ

ケアプランデータ連携システム Ver1.2.0 セットアップ ウィザードが完了しました

セットアップウィザードを終了するには、[完了] ボタンをクリックします。

戻る(B) **完了(F)** キャンセル

「完了」を左クリックして終了です。
デスクトップ画面にケアプランデータ連携システムのアイコンが表示されているか確認してください。

ケアプランデータ連携システム

ケアプランデータ連携システム操作マニュアル 20
月16日版

チャットで質問する
ケアプランデータ連携システムについて
お気軽にご質問ください。

