

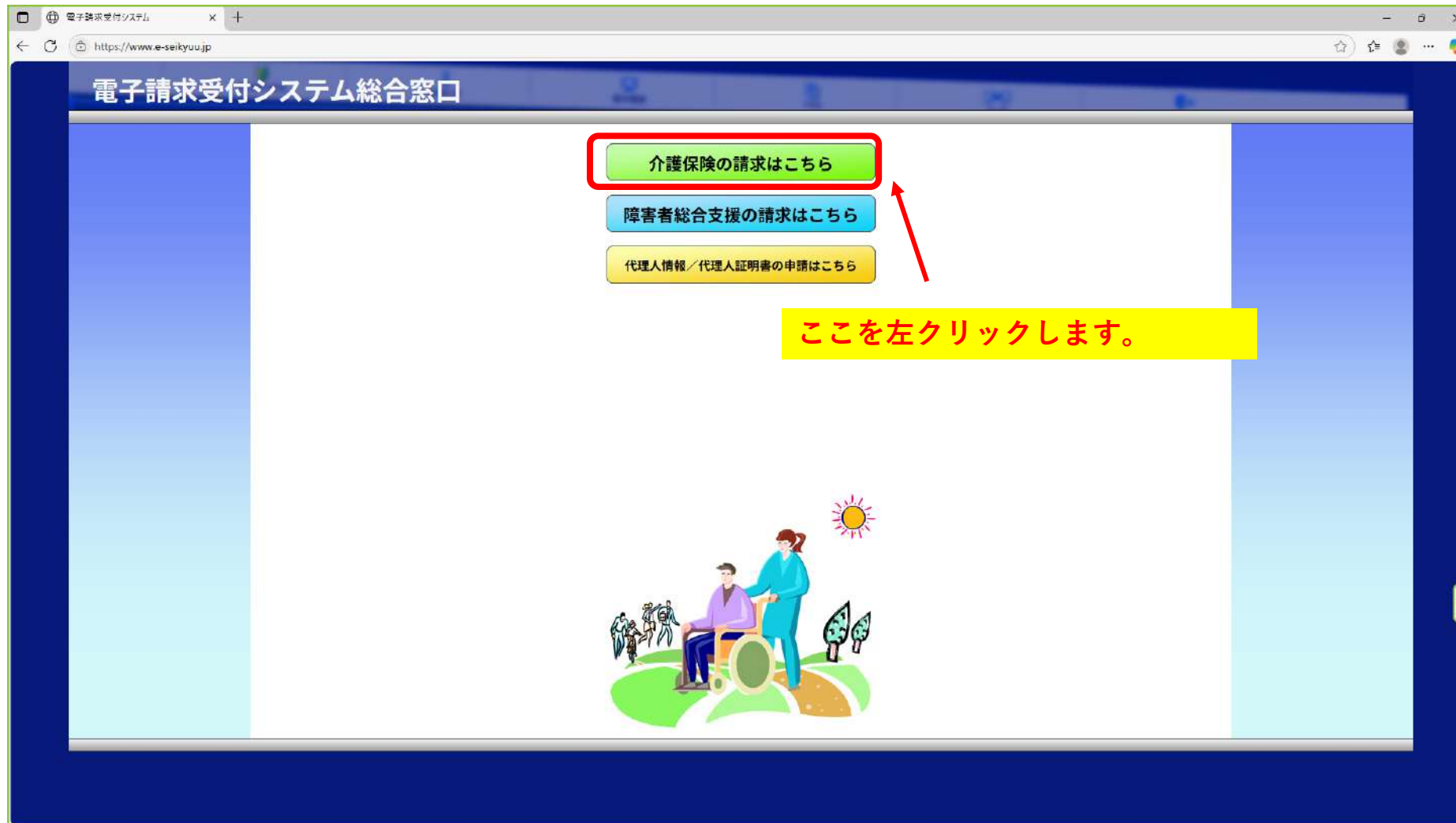
ケアプランデータ連携システム 導入支援マニュアル (電子証明書インストール編)



電子証明書のインストール（インポート）（1）

<https://www.e-seikyu.jp/> を開きます。

分からないときは「電子請求受付システム」等で検索すると検索サイトから入れます。



電子証明書のインストール（インポート）（2）

電子請求受付システム

https://www.e-seikyuu.jp

電子請求受付システム お知らせ一覧 - 個人 - Microsoft Edge

https://www.kaigo.e-seikyuu.jp/KShinsei/main

介護保険

お知らせ一覧

時刻 11:02:02

お知らせ一覧

提示期間内のお知らせ 全てのお知らせ

提示開始日	タイトル
2025/07/08 New	・【重要】請求情報の取扱状況更新等の遅延について
2025/04/30	・介護電子請求受付システムマニュアルリリースのお知らせ
2025/04/30	・【重要】介護電子請求受付システムの本稼働について
2025/04/18	・介護電子請求受付システム機器更新対応に伴う事前作業依頼について
2025/01/27	・【重要】Microsoft Edgeによるファイルダウンロード時に表示される警告メッセージについて
2024/08/07	・【ご案内】国保中央会の伝送ソフト（簡易入力ソフト）利用の事業所様へ
2022/11/11	・【重要】Windows 8.1のサポート終了について

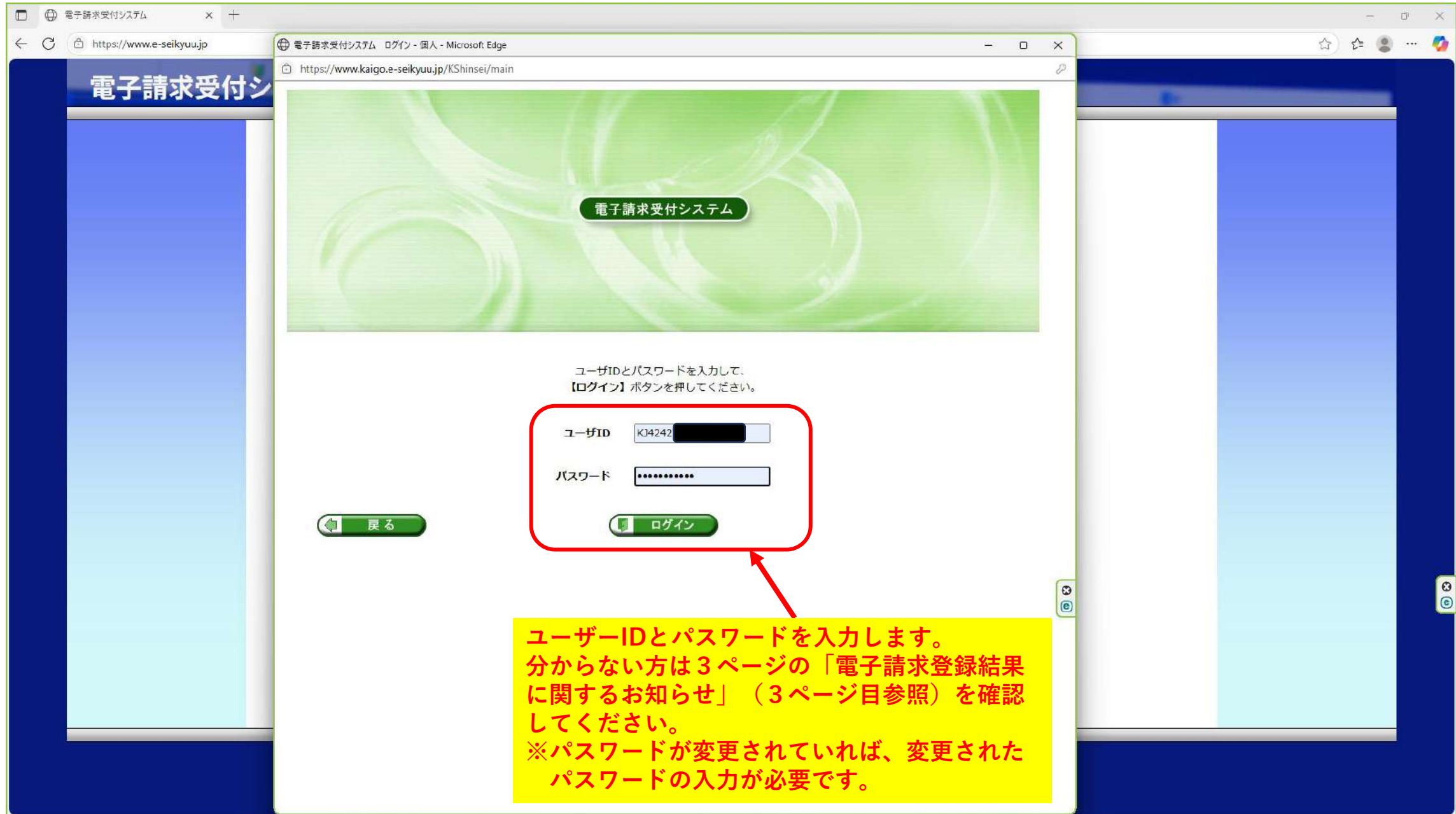
最新バージョン

ソフトウェア名	更新日付
統合インストーラ Ver1.4.0	2025/01/27

カーソルをここに
合わせて左クリック



電子証明書のインストール（インポート）（3）



電子請求受付システム ログイン - 個人 - Microsoft Edge

https://www.e-seikyuu.jp

電子請求受付システム

ユーザーIDとパスワードを入力して、
【ログイン】ボタンを押してください。

ユーザーID KJ4242

パスワード

戻る ログイン

ユーザーIDとパスワードを入力します。
分からない方は3ページの「電子請求登録結果
に関するお知らせ」（3ページ目参照）を確認
してください。
※パスワードが変更されていれば、変更された
パスワードの入力が必要です。

電子証明書のインストール（インポート）（4）

電子請求受付システム

お知らせ一覧

最終ログイン日時: 2025年07月18日 11時09分34秒

対象: ☒ 提示期間内のお知らせ ☐ 新着のお知らせ ☐ 未読のお知らせ ☐ 全てのお知らせ

提示開始日: 年 月 日 ~ 年 月 日

キーワード:

検索 クリア

8件が該当しています。

提示開始日	カテゴリ	タイトル
2025/03/18	スケジュール	令和7年度 受付締切日・支払日・審査結果情報送信日程について
2025/03/13	ケアプランデータ連携システム	ケアプランデータ連携システムライセンス料請求書発行通知
2024/10/07	その他	令和6年10月審査以降の原案作成委託料関連帳票の変更について
2024/08/16	その他	介護給付適正化支援事業（医療との統合）の実施について
2024/03/13	ケアプランデータ連携システム	ケアプランデータ連携システムライセンス料請求書発行通知
2021/08/03	その他	令和3年10月からの郵便物サービスの變更に伴う本会への提出書類の郵送に関するお知らせ
2020/05/29	スケジュール	本会への提出書類等のご持参について（郵送等への変更のお願い）（再）
2020/02/28	その他	！本会への提出書類等のご持参について（郵送等への変更のお願い）

カーソルをここに合わせて左クリック



電子証明書のインストール（インポート）（5）

電子請求受付システム

電子請求受付システム 請求委任事業所用ケアプラン証明書 - 個人 - Microsoft Edge

介護保険 お知らせ 照会一覧 FAQ マニュアル ダウンロード 証明書 請求委任事業所用ケアプラン証明書 ユーザー情報変更 ログアウト

請求委任事業所用ケアプラン証明書 最終ログイン日時:2025年07月18日 11時09分34秒 時刻 11:17:25

② 丸にチェックを入れて選択します

① ③

①赤い枠のダウンロード・インストールを選んでください。
②ピンクの枠内を左クリックして選択
③選んだら、オレンジの枠の「次へ」を左クリックします。

処理を選択し、【次へ】ボタンを押してください。

☒ 請求委任事業所用ケアプラン証明書をダウンロード・インストールする

- 発行済みの証明書を取得することができます。

☐ 請求委任事業所用ケアプラン証明書の発行申請をする

- ケアプランデータ連携システムでのみ使用可能な新しい証明書の発行申請を行うことができます。
(請求委任事業所用ケアプラン証明書は、介護給付費の請求には使用しません)

介護給付費等の請求を事業所で行っている場合	請求委任事業所用ケアプラン証明書の発行申請は不要です。 介護給付費等の請求で使用する介護保険証明書を使用してケアプランデータ連携システムを利用してください。
介護給付費等の請求を代理人に委任している場合	ケアプランデータ連携システムを利用する場合、発行申請が必要です。 ケアプランデータ連携システムを利用する場合のみ、請求委任事業所用ケアプラン証明書の発行申請を行ってください。

※ログイン中のユーザIDで発行済みの請求委任事業所用ケアプラン証明書があります。
発行済みの請求委任事業所用ケアプラン証明書でケアプランデータ連携システムをご利用できます。
(証明書発行用パスワードを紛失した等、インストールできない場合に、発行申請を行ってください。)

請求委任事業所用ケアプラン証明書の発行履歴

発行申請日	有効開始年月日	有効終了年月日	状況	発行手数料残高
			発行済み	0円

電子証明書のインストール（インポート）（6）

電子請求受付システム 証明書ダウンロード - 個人 - Microsoft Edge

https://www.kaigo.e-seikyuu.jp/KShinsei/main

介護保険 お知らせ 照会一覧 FAQ マニュアル ダウンロード 証明書 請求委任事業所用 ケアプラン証明書 ユーザ情報変更 ログアウト

証明書ダウンロード 最終ログイン日時:2025年07月21日 12時38分58秒 時刻 13:24:28

1 証明書ダウンロード

ダウンロードしたい請求委任事業所用ケアプラン証明書の【ダウンロード】ボタンを押してください。

※注意
請求委任事業所用ケアプラン証明書の発行申請時に入力した証明書発行用パスワードを用意してください。
発行申請時の証明書発行用パスワードがないと証明書のインストールができません。

発行申請日	有効開始年月日	有効終了年月日	状況	
2024/03/13	2024/03/15	2027/03/15	発行済み	ダウンロード

証明書発行用パスワードとは ?

戻る



電子証明書のインストール（インポート）（7）

電子請求受付システム 証明書ダウンロード - 個人 - Microsoft Edge

ダウンロード

ファイルを開く

もっと見る

ダウンロードが完了したら「ファイルを開く」を左クリックします。

電子請求受付システム

介護保険

お知らせ

照会一覧

FAQ

マニュアル

ダウンロード

証明書ダウンロード

最終ログイン日時: 2025年07月21日 12時38分5

1 証明書ダウンロード

ダウンロードしたい請求委任事業所用ケアプラン証明書の

※注意

請求委任事業所用ケアプラン証明書の発行申請時に入力した証明書発行用パスワードを
発行申請時の証明書発行用パスワードがないと証明書のインストールができません。

発行申請日	有効開始年月日	有効終了年月日	状況	
			発行済み	ダウンロード

証明書発行用パスワードとは ?

戻る

電子証明書のインストール（インポート）（8）

電子請求受付システム 証明書ダウンロード - 個人 - Microsoft Edge

介護保険 お知らせ 照会一覧 FAQ マニュアル ダウンロード

証明書ダウンロード 最終ログイン日時:2025年07月21日 12時38分5

1 証明書ダウンロード

ダウンロードしたい請求委任事業所用ケアプラン証明書の

※注意
請求委任事業所
発行申請時の証

発行申請
2024/03,

戻る

証明書のインポートウィザード

証明書のインポートウィザードの開始

このウィザードでは、証明書、証明書信頼リスト、および証明書失効リストをディスクから証明書ストアにコピーします。

証明機関によって発行された証明書は、ユーザー ID を確認し、データを保護したり、またはセキュリティで保護されたネットワーク接続を提供するための情報を含んでいます。証明書ストアは、証明書が保管されるシステム上の領域です。

保存場所
① ☒ 現在のユーザー(C)
☐ ローカル コンピューター(L)

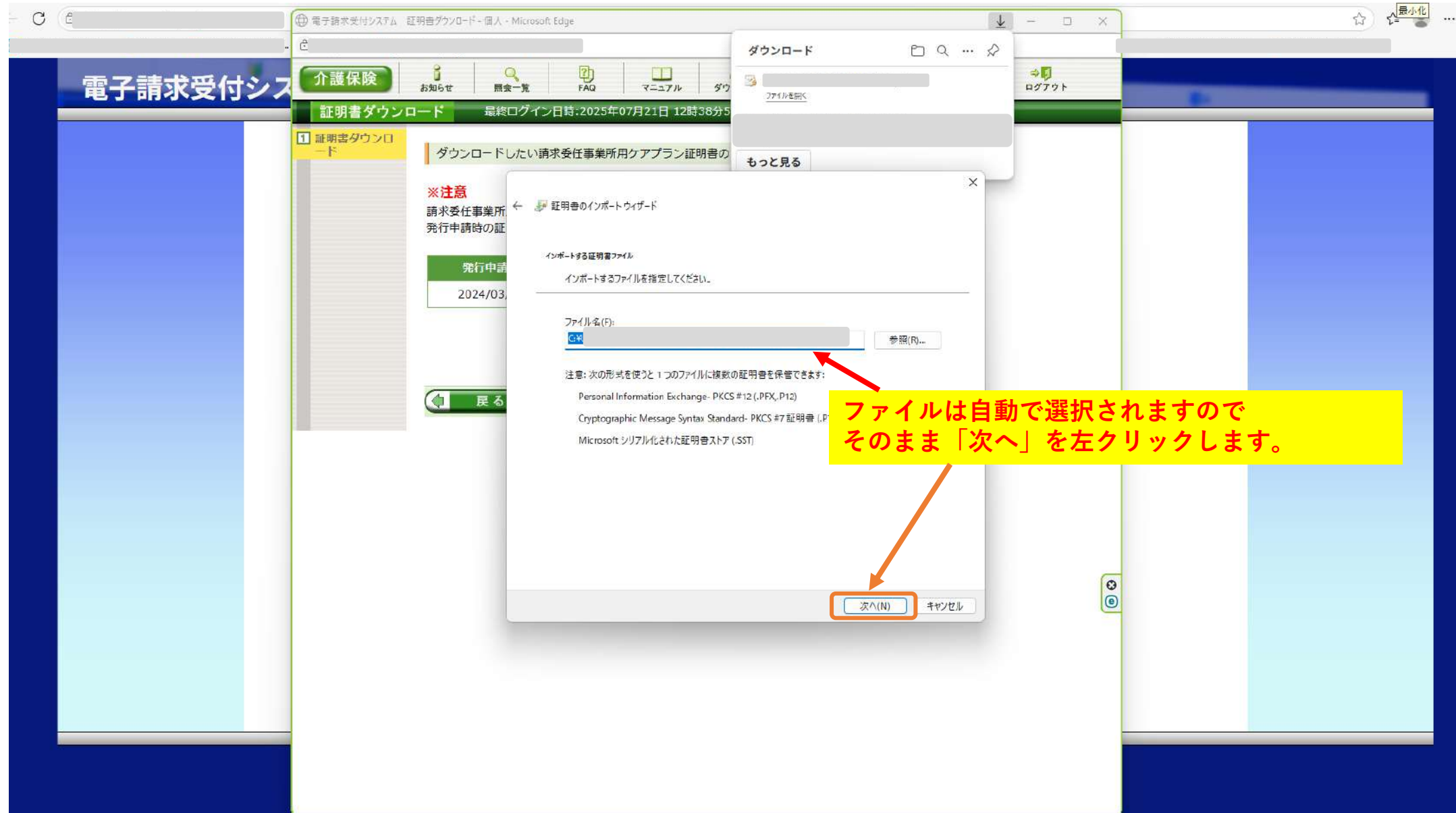
続行するには、[次へ] をクリックしてください。

② 次へ(N) キャンセル

丸にチェックを入れて選択します

証明書のインポートウィザードが開きます。
現在のユーザーを選択して「次に」を左クリックします。

電子証明書のインストール（インポート）（9）



電子証明書のインストール（インポート）（10）

電子請求受付システム総合窓口

介護保険の請求はこちら

← 証明書のインポートウィザード

秘密キーの保護
セキュリティを維持するために、秘密キーはパスワードで保護されています。

秘密キーのパスワードを入力してください。

パスワード(P):
●●●●●●●●●●

☐ パスワードの表示(D)


インポート オプション(O):

- ☐ 秘密キーの保護を強力にする(E)
このオプションを有効にすると、秘密キーがアプリケーションで使われるたびに確認を求められます。
- ☐ このキーをエクスポート可能にする(M)
キーのバックアップやトランスポートを可能にします。
- ☐ 仮想化ベースのセキュリティを使用して秘密キーを保護する(エクスポート不可)(P)
- ☒ すべての拡張プロパティを含める(A)

画面のとおり設定します

パスワードは「電子請求登録結果に関するお知らせ」に記載されている「証明書発行用パスワード」です。
※インポートオプションの枠内は[すべての拡張プロパティを含める(A)]を除き、画面内のはチェックがはずれていることを確認します。
入力したら「次へ」を左クリックしてください。

次へ(N) キャンセル



電子証明書のインストール（インポート）（11）

電子請求受付システム総合窓口

介護保険の請求はこちら

← 証明書のインポートウィザード

証明書ストア

証明書ストアは、証明書が保管されるシステム上の領域です。

Windowsに証明書ストアを自動的に選択させるが、証明書の場所を指定することができます。

☒ 証明書の種類に基づいて、自動的に証明書ストアを選択する(U)

☐ 証明書をすべて次のストアに配置する(P)

証明書ストア:

参照(R)...

次へ(N) キャンセル

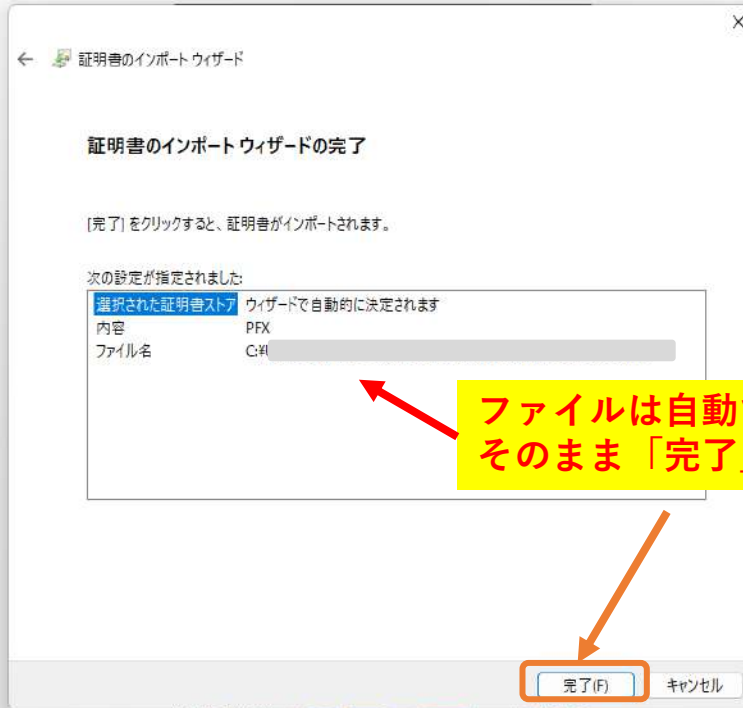
丸にチェックを入れて選択します

「自動的に証明書ストアを選択する」を選んで、そのまま「次へ」を左クリックします。

電子証明書のインストール（インポート）（12）

電子請求受付システム総合窓口

介護保険の請求はこちら



ファイルは自動で選択されますので
そのまま「完了」を左クリックします。

電子証明書のインストール（インポート）（13）

電子請求受付システム総合窓口

このページをお気に入りに追加 (Ctrl+D)

介護保険の請求はこちら

障害者総合支援の請求はこちら

代理人情報／代理人証明書の申請はこちら



セキュリティ警告が出たら「はい」を左クリックします。



電子証明書のインストール（インポート）（14）

電子請求受付システム総合窓口

介護保険の請求はこちら

障害者総合支援の請求はこちら

代理人情報／代理人証明書の申請はこちら

「OK」を左クリックして完了です。

証明書のインポートウィザード

正しくインポートされました。

OK

