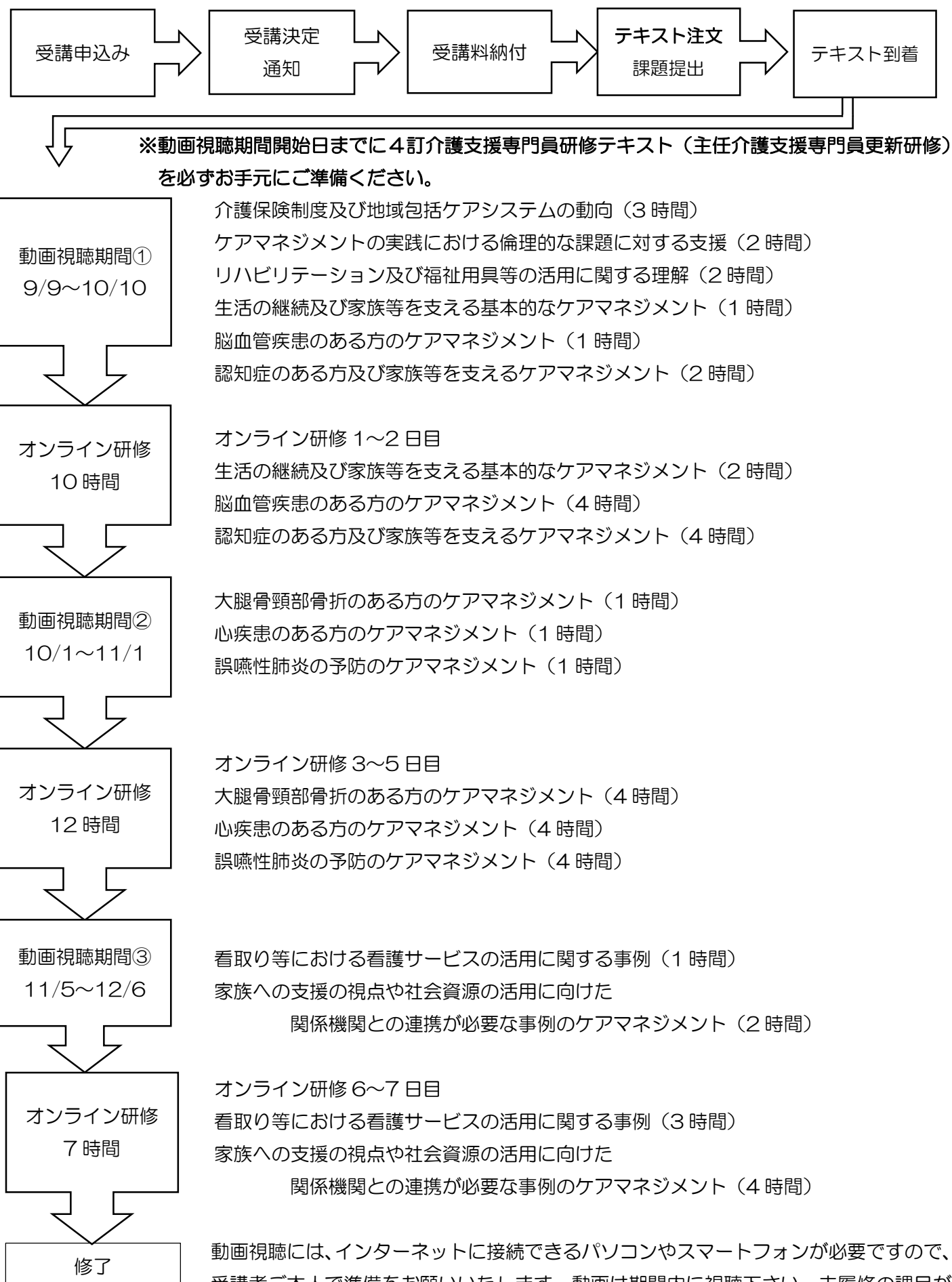


動画視聴について

主任介護支援専門員更新研修 受講の流れ

46 時間（オンライン研修 7 日間・動画視聴 17 時間）

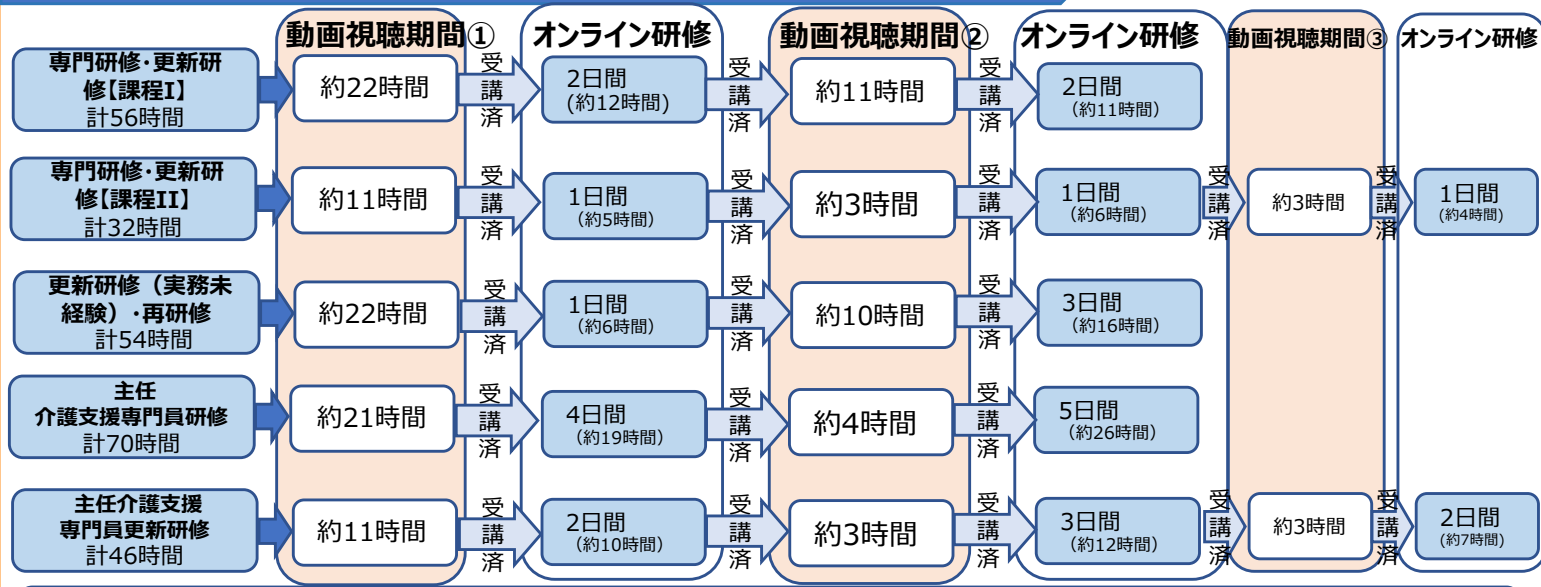


動画視聴には、インターネットに接続できるパソコンやスマートフォンが必要です。受講者ご本人で準備をお願いいたします。動画は期間内に視聴下さい。未履修の課目がある場合は、オンライン研修への参加ができません。オンライン研修では、動画視聴で学習した内容を踏まえて演習中心の講義を行います。

動画視聴について

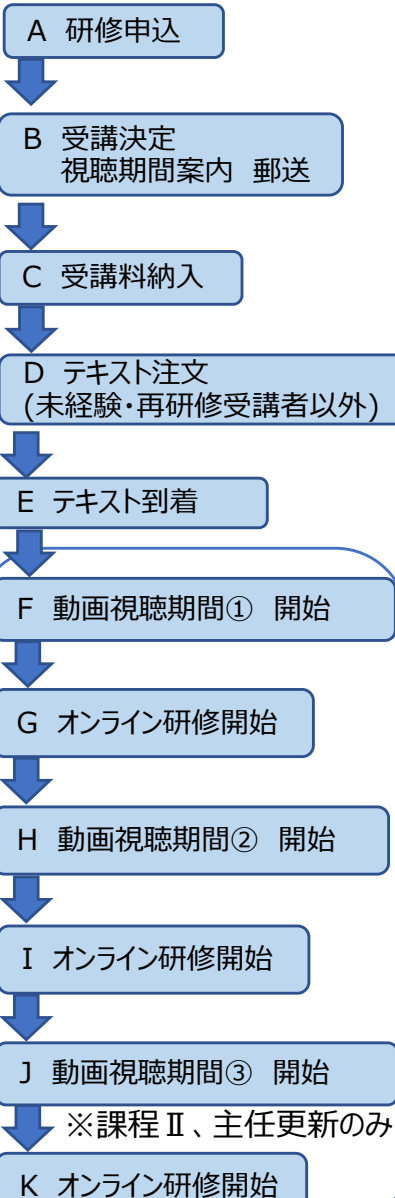
動画視聴には、インターネットに接続できるパソコンやタブレット等が必要です。受講者ご本人で準備をお願いいたします。※スマートフォンでも視聴は可能ですが、パソコン・タブレットでの視聴をお勧めします。

1. 対象となる研修



【注意】動画視聴対象外科目はオンライン研修を実施します。動画視聴期間内に必要な科目を全て受講してから、オンライン研修を受講する必要があります。オンライン研修はスマートフォンでの受講は出来ません。

2. オンライン研修受講の流れ



- ★研修申込時のID/パスワードを使用します。
- ★記載された視聴期間に必要な動画教材を全て 視聴することで、その後の集合研修に参加できます。
- ★視聴期間は研修課程とコースによって異なります。

動画教材の視聴順

	課程Ⅰ (専門・更新)	課程Ⅱ (専門・更新)	実務未経験者・再研修	主任介護支援専門員研修	主任介護支援専門員更新研修
テキスト	各自購入	各自購入	本会より郵送	各自購入	各自購入
視聴する 課目の 順番	動画視聴期間①				
	いずれの講義から視聴してもかまいません。	いずれの講義から視聴してもかまいません。	「介護保険制度の理念・現状及びケアマネジメント」をまず初めに視聴ください。その後はいずれの講義から視聴してもかまいません。	いずれの講義から視聴してもかまいません。	いずれの講義から視聴してもかまいません。
	動画視聴期間②				
	いずれの講義から視聴してもかまいません。				
	動画視聴期間③				
		いずれの講義から視聴してもかまいません。			いずれの講義から視聴してもかまいません。
視聴できる期間	①～②それぞれ 約1か月	①～③それぞれ 約1か月	①～②それぞれ 約1か月	①～②それぞれ 約1か月	①～③それぞれ 約1か月
視聴期限	オンライン研修の約1週間前まで				

※システム上、期間対象外の動画も視聴できますので、ご自身で確認の上、対象課目の視聴をお願いいたします。

3. オンライン研修

- ① オンライン研修視聴期間になりましたら、インターネットに接続されたパソコン、タブレット等で
日本介護支援専門員協会 会員専用Myページ（https://www.jcma.or.jp/?page_id=1269）
にアクセス頂き、ログイン画面でID、パスワードを入力してください。

研修申込時のID、パスワードを使用します。
ご不明な方は、ログイン画面下「パスワードをお忘れですか？」をクリックし、必要事項を入力後 送信下さい。
または、下記コールセンターまでお問い合わせください。
コールセンター業務委託先：株式会社RELATION（リレーション）
電話：050-5357-1081
受付時間：平日 9:00-17:00

- ② 「研修受講中」から、ご自身が受講する
研修名「【受講決定】令和6年度介護支援専門員【研修種類】【コース名】」をクリックします。



令和6年〇月〇日

令和6年度長崎県介護支援専門員研修(実務未経験者)・再研修 Aコース

クリック

受講案内に記載されている
【研修種類】【コース名】を
クリックしてください
例 課程Ⅱ Aコース

- ③ 画面下部の「<研修動画配信システムはこちら>」をクリックします。

- ④ 研修種類「法定研修」を選択します。

☆「介護支援専門員研修 課程Ⅰ 受講案内」が届いた方は、「02専門研修課程Ⅰ」を選択してください。

☆「介護支援専門員研修 課程Ⅱ 受講案内」が届いた方は「03専門研修課程Ⅱ」を選択してください。

☆介護支援専門員更新研修（実務未経験者）・再研修 受講案内が届いた方は「04実務未経験者・再研修」を選択してください。

☆「主任介護支援専門員研修 決定通知書・受講案内」が届いた方は「06主任研修」を選択してください。

☆「主任介護支援専門員更新研修 決定通知書・受講案内」が届いた方は「07主任更新研修」を選択してください。

- ⑤ ご自身が受講する研修課程を選択します。

- ⑥ 受講期間の科目が視聴可能ですので、受講する科目の「視聴」をクリックします。

※一部、視聴の順番がありますので、ご注意下さい。

- ⑦ 再生ボタンをクリックし、動画を視聴します。動画は早送り再生はできません。
一時停止はできますが、ブラウザを閉じると冒頭からの再生になります。

2 自立支援のためのケアマネジメントの基盤



クリック

- ⑧ 動画を視聴後、「視聴完了」をクリックします。
※「視聴完了」をクリックせずに「戻る」をクリックすると視聴完了になりませんのでご注意ください。
次の動画がある場合は「次の動画を視聴する」をクリックし「⑦」と同様に動画を視聴します。

動画視聴お疲れさまでした。
ボタンをクリックして視聴完了登録をしてください。



クリックして
視聴完了を登録

次の動画がある場合

動画の視聴が完了しました。

次の動画を視聴する

必ずご覧ください

次の動画を視聴
するをクリック
⑦同様動画を
視聴

動画が終了したら必ず視聴完了をクリックしてください。
視聴完了をクリックして登録をしないと、完了となりません。

- ⑨ 「動画の視聴が完了しました。」の表示が出ると視聴完了です。

動画の視聴が完了しました。

最初から視聴する

配信一覧に戻る

- ⑩ 視聴状況の確認は⑥に戻っていただき、視聴状況が「完了」になっていれば視聴完了です。

研修配信システム

配信内容

研修期間: []

課程: []

No.	科目	新目次	動画	視聴状況
1	1	介護保険制度の理解	動画	完了
2	2	法への理解 (遺言・遺言執行)	動画	未視聴
3	3	介護保険制度上のサービス内容の理解	動画	未視聴
4	4	介護保険制度の理解	動画	未視聴
5	5	コミュニケーションスキル	動画	未視聴
6	6	ソーシャルワーク	動画	未視聴
7	7	家族支援・家族システム理解	動画	未視聴

視聴状況
完了

視聴状況は、その都度ご自分で確認し、指定された期間内に受講漏れがないようご注意ください。
※ 指定された期間内に受講漏れ（未視聴）があった場合は、オンライン研修の受講はできません。